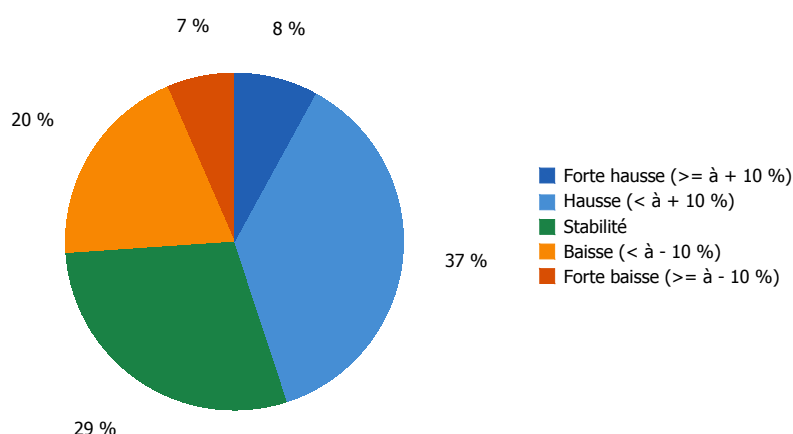


L'ACTIVITÉ

Période d'enquête : 03/01/2019 au 23/01/2019

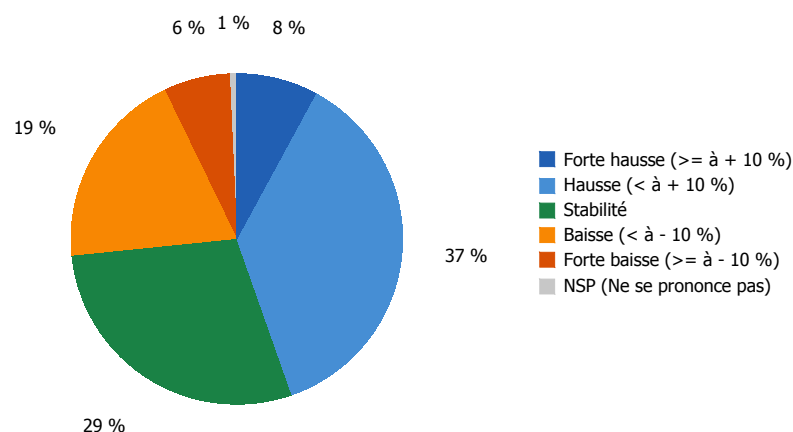
Quelle est la tendance d'évolution de votre chiffre d'affaires HT en 2018 (par rapport à 2017) ?

Réponse	En nombre	En %
Forte hausse (>= à + 10 %)	11	8 %
Hausse (< à + 10 %)	51	37 %
Stabilité	40	29 %
Baisse (< à - 10 %)	27	20 %
Forte baisse (>= à - 10 %)	9	7 %
Total	138	



Quelle est la tendance d'évolution de votre chiffre d'affaires HT en 2018 (par rapport à 2017) (y compris NRP) ?

Réponse	En nombre	En %
Forte hausse (>= à + 10 %)	11	8 %
Hausse (< à + 10 %)	51	37 %
Stabilité	40	29 %
Baisse (< à - 10 %)	27	19 %
Forte baisse (>= à - 10 %)	9	6 %
NSP (Ne se prononce pas)	1	1 %
Total	139	

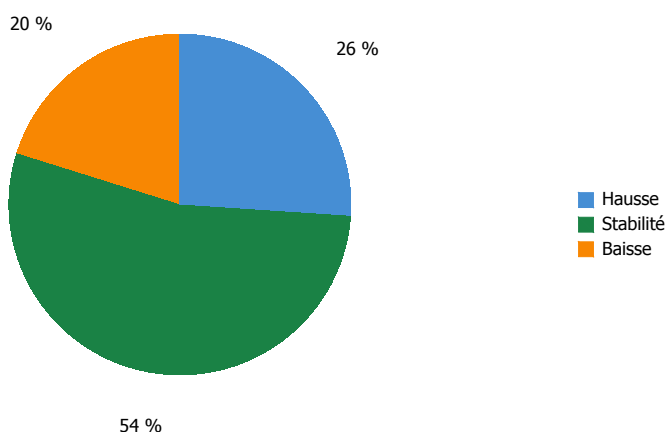


L'ACTIVITÉ

Période d'enquête : 03/01/2019 au 23/01/2019

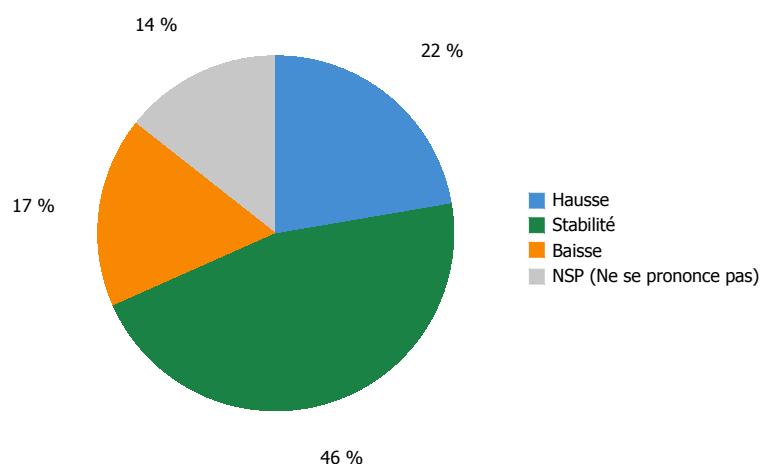
Compte tenu de votre carnet de commandes, des intentions d'achat, de votre perception du marché..., quelle tendance pour le 1er semestre 2019 pour votre chiffre d'affaires (par rapport à la même période de l'année 2018) ?

Réponse	En nombre	En %
Hausse	31	26 %
Stabilité	64	54 %
Baisse	24	20 %
Total	119	



Compte tenu de votre carnet de commandes, des intentions d'achat, de votre perception du marché..., quelle tendance pour le 1er semestre 2019 pour votre chiffre d'affaires (par rapport à la même période de l'année 2018) ? (y compris NRP) ?

Réponse	En nombre	En %
Hausse	31	22 %
Stabilité	64	46 %
Baisse	24	17 %
NSP (Ne se prononce pas)	20	14 %
Total	139	

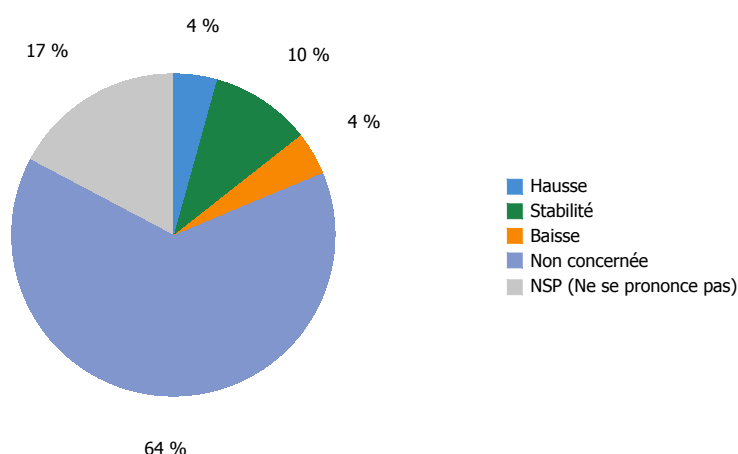


L'ACTIVITÉ

Période d'enquête : 03/01/2019 au 23/01/2019

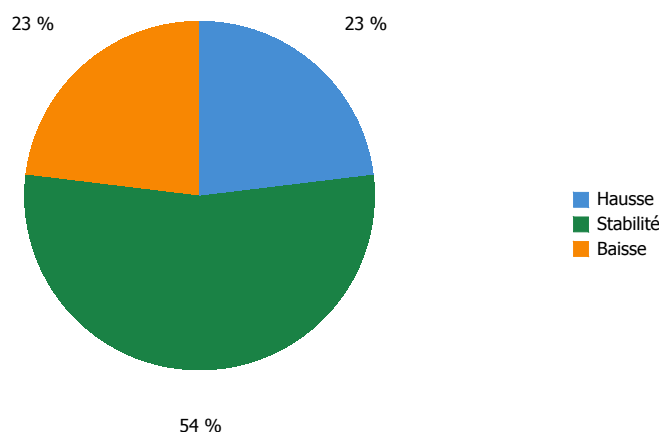
Si votre entreprise est exportatrice, quelle tendance à l'export pour le 1er semestre 2019 (par rapport à la même période de l'année 2018) (y compris NRP) ?

Réponse	En nombre	En %
Hausse	6	4 %
Stabilité	14	10 %
Baisse	6	4 %
Non concernée	89	64 %
NSP (Ne se prononce pas)	24	17 %
Total	139	



Si votre entreprise est exportatrice, quelle tendance à l'export pour le 1er semestre 2019 (par rapport à la même période de l'année 2018) ?

Réponse	En nombre	En %
Hausse	6	23 %
Stabilité	14	54 %
Baisse	6	23 %
Total	26	

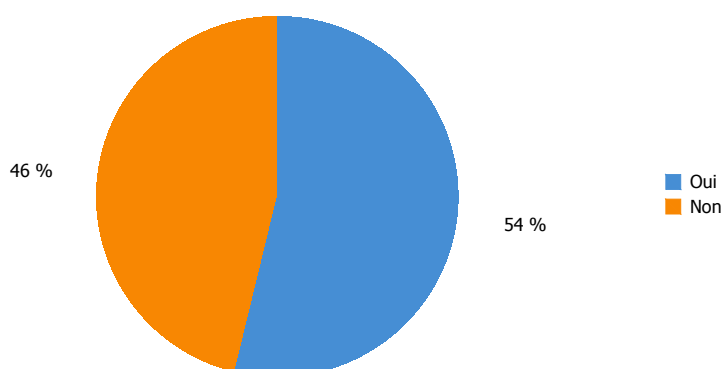


L'EMPLOI

Période d'enquête : 03/01/2019 au 23/01/2019

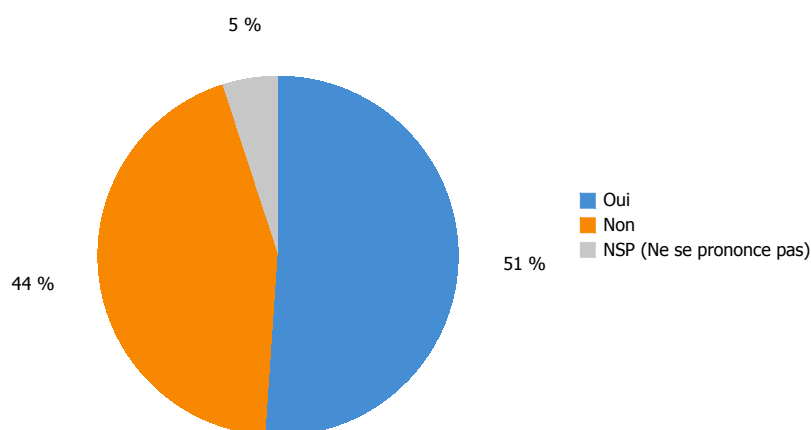
Avez-vous ou prévoyez-vous de recruter un ou des nouveaux collaborateurs dans les six mois ?

Réponse	En nombre	En %
Oui	71	54 %
Non	61	46 %
Total	132	



Avez-vous ou prévoyez-vous de recruter un ou des nouveaux collaborateurs dans les six mois (y compris NRP) ?

Réponse	En nombre	En %
Oui	71	51 %
Non	61	44 %
NSP (Ne se prononce pas)	7	5 %
Total	139	
Dont création de poste	48	35 %

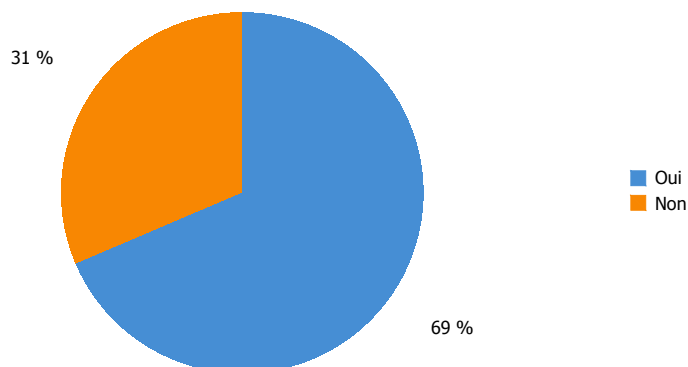


L'EMPLOI

Période d'enquête : 03/01/2019 au 23/01/2019

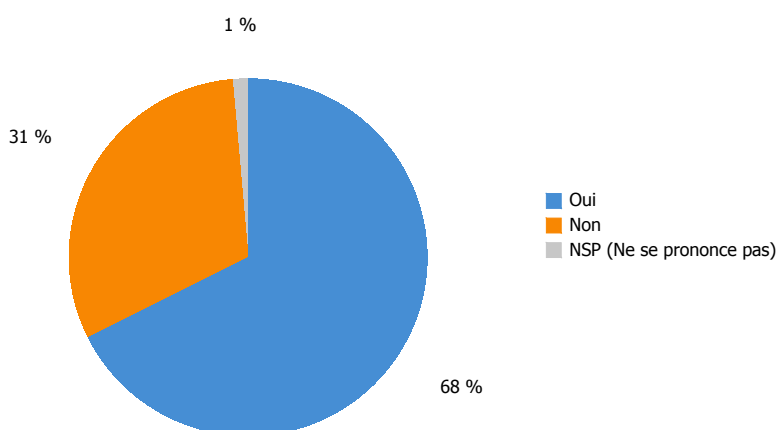
Certains de ces recrutements correspondent-ils à des créations de poste ?

Réponse	En nombre	En %
Oui	48	69 %
Non	22	31 %
Total	70	



Certains de ces recrutements correspondent-ils à des créations de poste (y compris NRP) ?

Réponse	En nombre	En %
Oui	48	68 %
Non	22	31 %
NSP (Ne se prononce pas)	1	1 %
Total	71	

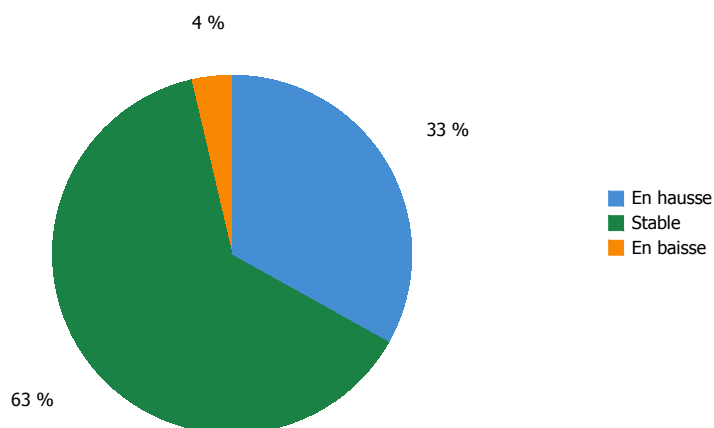


L'EMPLOI

Période d'enquête : 03/01/2019 au 23/01/2019

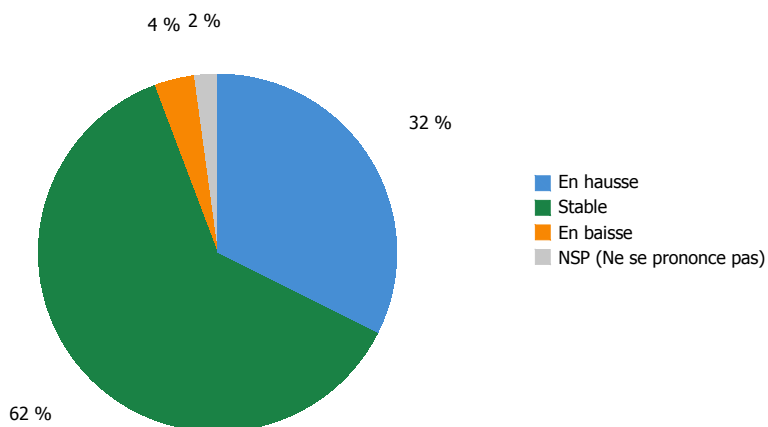
Au cours du prochain semestre, votre effectif salarié devrait globalement être :

Réponse	En nombre	En %
En hausse	45	33 %
Stable	86	63 %
En baisse	5	4 %
Total	136	



Au cours du prochain semestre, votre effectif salarié devrait globalement être (y compris NRP) :

Réponse	En nombre	En %
En hausse	45	32 %
Stable	86	62 %
En baisse	5	4 %
NSP (Ne se prononce pas)	3	2 %
Total	139	

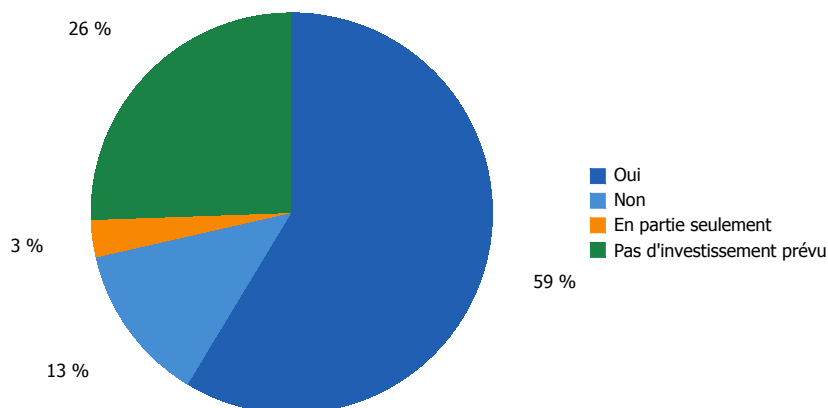


L'INVESTISSEMENT ET LA TRÉSORERIE

Période d'enquête : 03/01/2019 au 23/01/2019

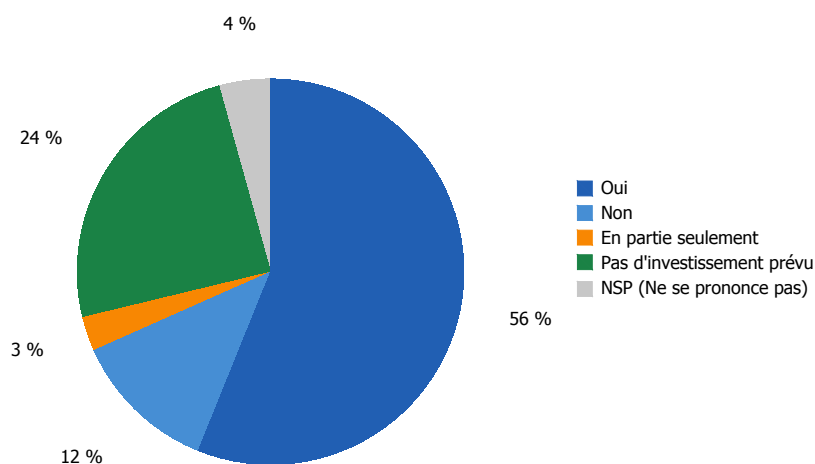
Avez-vous réalisé les investissements prévus au cours du dernier semestre ?

Réponse	En nombre	En %
Oui	78	59 %
Non	17	13 %
En partie seulement	4	3 %
Pas d'investissement prévu	34	26 %
Total	133	



Avez-vous réalisé les investissements prévus au cours du dernier semestre (y compris NRP) ?

Réponse	En nombre	En %
Oui	78	56 %
Non	17	12 %
En partie seulement	4	3 %
Pas d'investissement prévu	34	24 %
NSP (Ne se prononce pas)	6	4 %
Total	139	

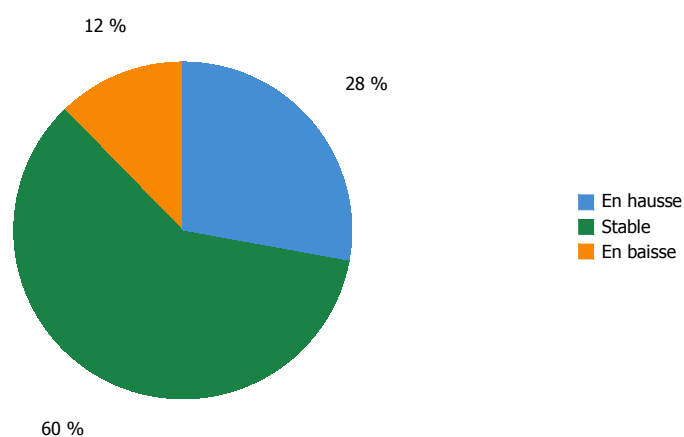


L'INVESTISSEMENT ET LA TRÉSORERIE

Période d'enquête : 03/01/2019 au 23/01/2019

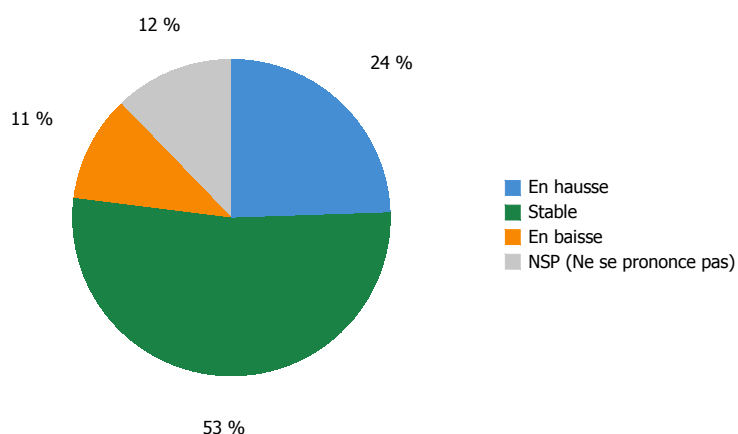
Au cours du prochain semestre, par rapport à la même période de l'année dernière, vos investissements sont prévus :

Réponse	En nombre	En %
En hausse	34	28 %
Stable	73	60 %
En baisse	15	12 %
Total	122	



Au cours du prochain semestre, par rapport à la même période de l'année dernière, vos investissements sont prévus (y compris NRP) :

Réponse	En nombre	En %
En hausse	34	24 %
Stable	73	53 %
En baisse	15	11 %
NSP (Ne se prononce pas)	17	12 %
Total	139	

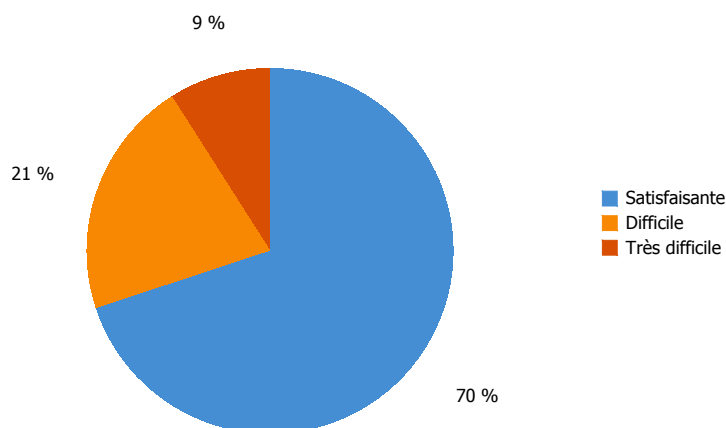


L'INVESTISSEMENT ET LA TRÉSORERIE

Période d'enquête : 03/01/2019 au 23/01/2019

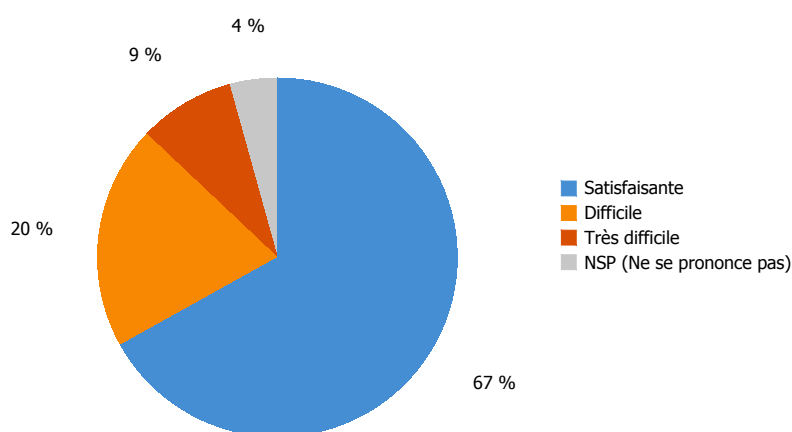
Comment jugez-vous votre situation de trésorerie ?

Réponse	En nombre	En %
Satisfaisante	93	70 %
Difficile	28	21 %
Très difficile	12	9 %
Total	133	



Comment jugez-vous votre situation de trésorerie (y compris NRP) ?

Réponse	En nombre	En %
Satisfaisante	93	67 %
Difficile	28	20 %
Très difficile	12	9 %
NSP (Ne se prononce pas)	6	4 %
Total	139	

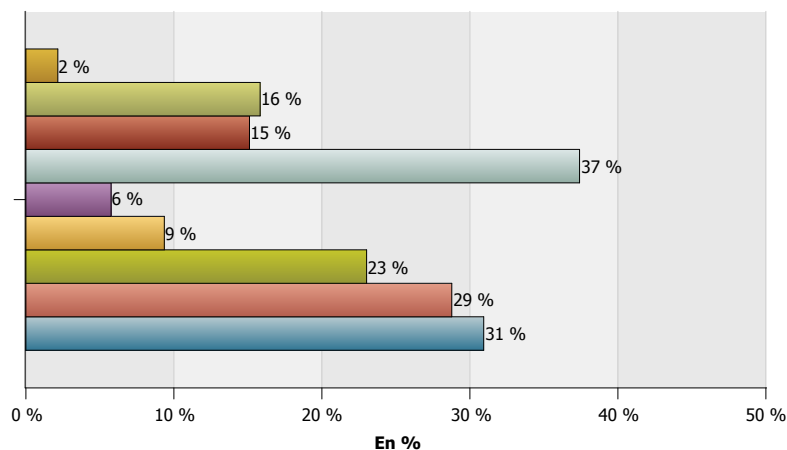


L'INVESTISSEMENT LA TRÉSORERIE

Période d'enquête : 03/01/2019 au 23/01/2019

Le développement de votre entreprise est-il affecté ou freiné par (plusieurs réponses possibles) (y compris NRP) ?

Réponse	En nombre	En %
Manque de vigueur de l'activité	43	31 %
Complexité/instabilité réglementaire	40	29 %
Rentabilité insuffisante	32	23 %
Insuffisance de fonds propres	13	9 %
Difficultés d'accès aux financements bancaires	8	6 %
Difficultés de recrutement	52	37 %
Autres	21	15 %
Pas de frein	22	16 %
NSP (Ne se prononce pas)	3	2 %

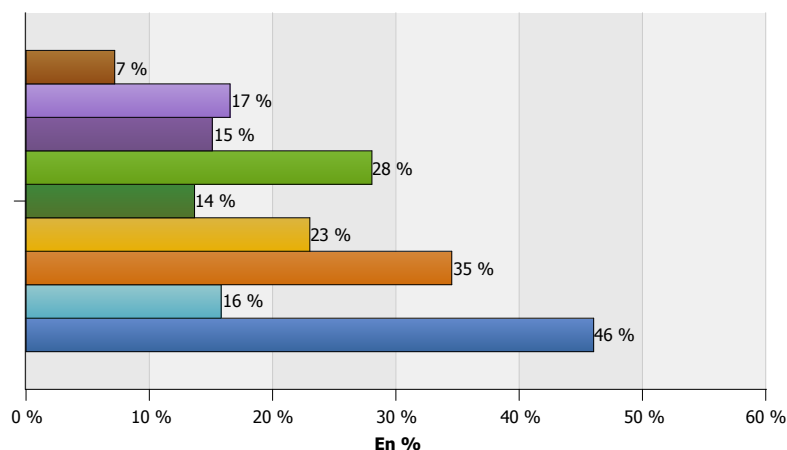


Réponse

- Manque de vigueur de l'acti...
- Complexité/instabilité régle...
- Rentabilité insuffisante
- Insuffisance de fonds propres
- Difficultés d'accès aux finan...
- Difficultés de recrutement
- Autres
- Pas de frein
- NSP (Ne se prononce pas)

Sur quels éléments vous appuyez-vous pour assurer le développement de votre activité (plusieurs réponses possibles) (y compris NRP) ?

Réponse	En nombre	En %
Conquête de nouveaux marchés en France	64	46 %
Conquête de nouveaux marchés à l'international	22	16 %
Innovation de vos produits/services	48	35 %
Diversification de votre activité	32	23 %
Nouvelles compétences par recrutement/formation	19	14 %
Modernisation de votre entreprise	39	28 %
Dynamisme de la demande	21	15 %
Autres	23	17 %
NSP (Ne se prononce pas)	10	7 %



Réponse

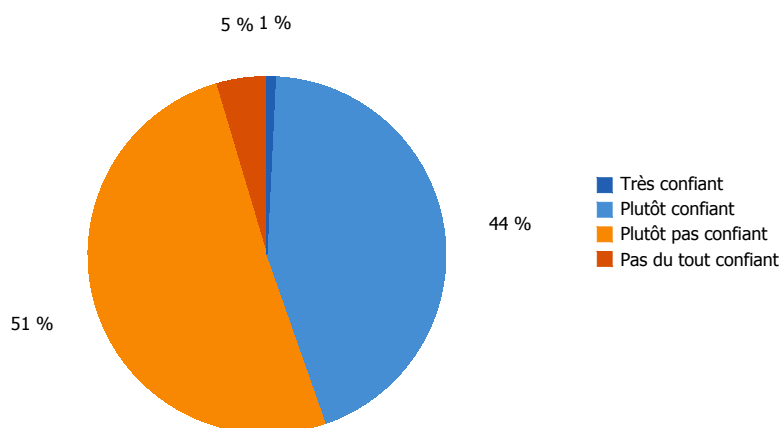
- Conquête de nouveaux mar...
- Conquête de nouveaux mar...
- Innovation de vos produits/...
- Diversification de votre acti...
- Nouvelles compétences par ...
- Modernisation de votre entr...
- Dynamisme de la demande
- Autres
- NSP (Ne se prononce pas)

CONCLUSION

Période d'enquête : 03/01/2019 au 23/01/2019

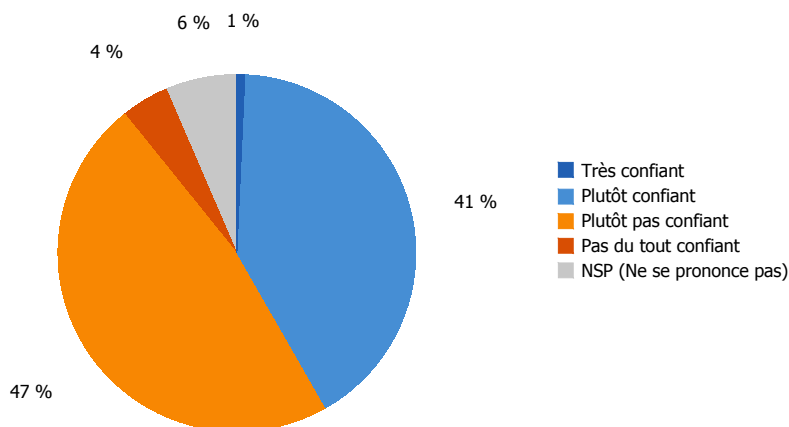
Quel est votre ressenti sur la situation économique générale actuelle ?

Réponse	En nombre	En %
Très confiant	1	1 %
Plutôt confiant	57	44 %
Plutôt pas confiant	66	51 %
Pas du tout confiant	6	5 %
Total	130	



Quel est votre ressenti sur la situation économique générale actuelle (y compris NRP) ?

Réponse	En nombre	En %
Très confiant	1	1 %
Plutôt confiant	57	41 %
Plutôt pas confiant	66	47 %
Pas du tout confiant	6	4 %
NSP (Ne se prononce pas)	9	6 %
Total	139	

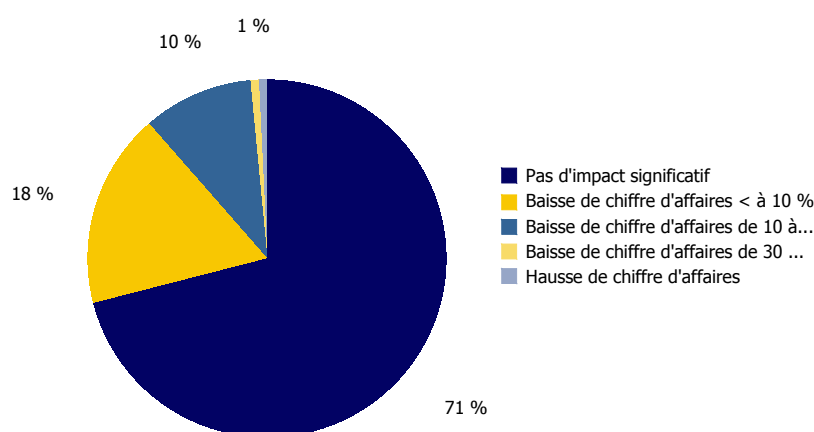


QUESTION D'ACTUALITÉ

Période d'enquête : 03/01/2019 au 23/01/2019

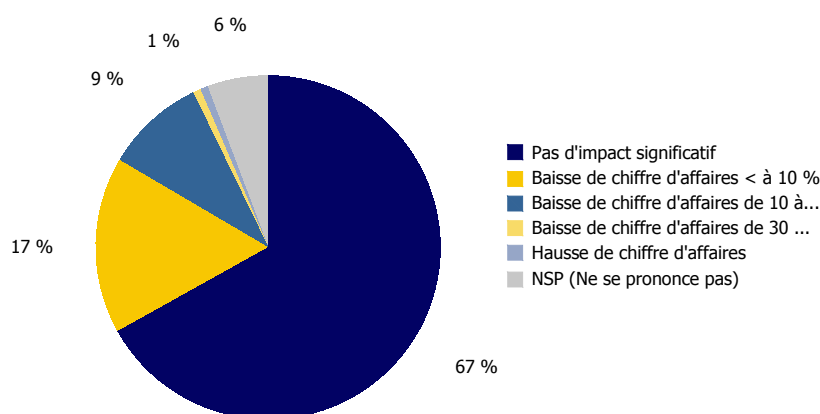
Quelle est votre estimation de l'impact du mouvement des Gilets jaunes et des autres mouvements sociaux sur votre chiffre d'affaires de décembre ?

Réponse	En nombre	En %
Pas d'impact significatif	93	71 %
Baisse de chiffre d'affaires < à 10 %	23	18 %
Baisse de chiffre d'affaires de 10 à 30 %	13	10 %
Baisse de chiffre d'affaires de 30 % ou plus	1	1 %
Hausse de chiffre d'affaires	1	1 %
Total	131	



Quelle est votre estimation de l'impact du mouvement des Gilets jaunes et des autres mouvements sociaux sur votre chiffre d'affaires de décembre (y compris NSP) ?

Réponse	En nombre	En %
Pas d'impact significatif	93	67 %
Baisse de chiffre d'affaires < à 10 %	23	17 %
Baisse de chiffre d'affaires de 10 à 30 %	13	9 %
Baisse de chiffre d'affaires de 30 % ou plus	1	1 %
Hausse de chiffre d'affaires	1	1 %
NSP (Ne se prononce pas)	8	6 %
Total	139	

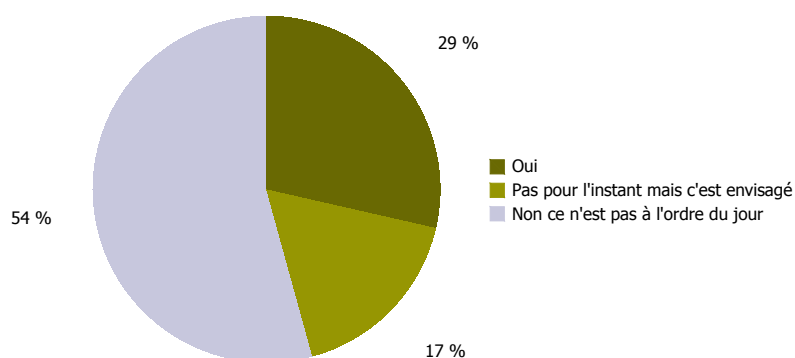


QUESTION D'ACTUALITÉ

Période d'enquête : 03/01/2019 au 23/01/2019

(Si baisse de chiffre d'affaires) Cette baisse de chiffre d'affaires vous a-t-elle conduit à réduire votre volume d'emplois (moins d'heures supplémentaires ou de recours à l'intérim qu'anticipé, renoncement ou report d'un recrutement, chômage technique...) :

Réponse	En nombre	En %
Oui	10	29 %
Pas pour l'instant mais c'est envisagé	6	17 %
Non ce n'est pas à l'ordre du jour	19	54 %
Total	35	



(Si baisse de chiffre d'affaires) Cette baisse de chiffre d'affaires vous a-t-elle conduit à réduire votre volume d'emplois (moins d'heures supplémentaires ou de recours à l'intérim qu'anticipé, renoncement ou report d'un recrutement, chômage technique...) (y compris NRP) :

Réponse	En nombre	En %
Oui	10	27 %
Pas pour l'instant mais c'est envisagé	6	16 %
Non ce n'est pas à l'ordre du jour	19	51 %
NSP (Ne se prononce pas)	2	5 %
Total	37	

