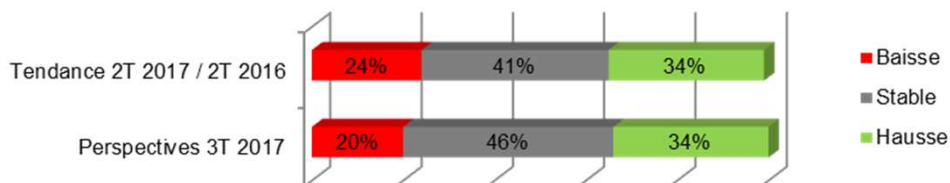


Les données sont issues de l'enquête trimestrielle réalisée sur la période du 3 au 21 juillet 2017, par la CCI LYON METROPOLE Saint-Etienne Roanne auprès d'un panel d'entreprises représentatif du territoire.



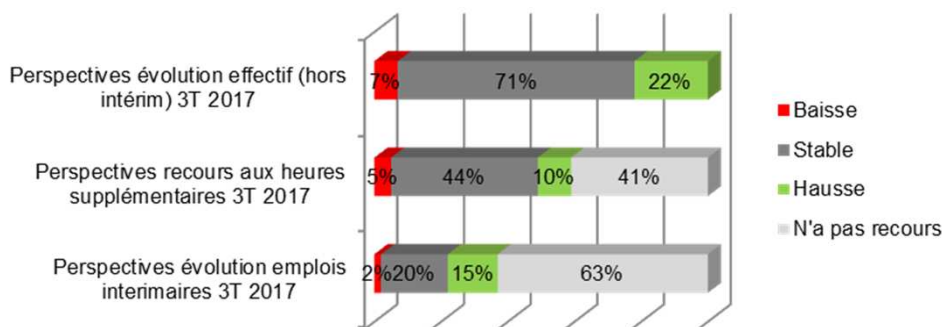
LES TENDANCES DU CHIFFRE D'AFFAIRES



34% des entreprises interrogées ont enregistré un chiffre d'affaires à la hausse sur le 2ème trimestre 2017 par rapport au 2ème trimestre 2016 (contre 49% pour le 1T 2017). 24% ont enregistré un chiffre d'affaires en baisse (contre 20% le 1T 2017). Les perspectives sur le 3ème trimestre 2017 restent positives avec 34% des entreprises interrogées prévoyant une hausse de leur chiffre d'affaires, tandis que 46% envisagent une stabilité.



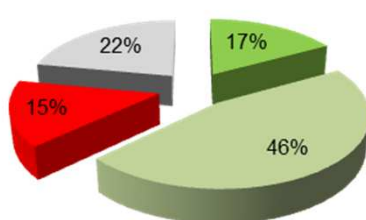
LES TENDANCES DE L'EMPLOI



71% des répondants indiquent maintenir leur niveau d'emploi au 3ème trimestre. Les prévisions d'embauche (22%) sont nettement supérieures aux réductions d'effectifs envisagées (7%). Le recours aux heures supplémentaires reste stable, tandis qu'une majorité d'entreprises interrogées (63%) n'a pas recours à l'intérim.



LES INVESTISSEMENTS



- Lancer de nouveaux projets d'investissements
- Réaliser les investissements programmés
- Réduire ou reporter les investissements programmés
- Comme prévu, il n'y aura pas d'investissements

46% des entreprises interrogées prévoient de maintenir les investissements programmés et 17% de lancer de nouveaux projets, alors que 15% décident de réduire ou reporter leurs investissements.



Tendance générale
du trimestre



Évolution CA dans les entreprises 2T 2017 / 2T 2016



34% Progression du CA



41% Maintien du CA



24% Baisse du CA



Tendance générale
du trimestre



Évolution Effectifs dans les entreprises Prévision 3T 2017



22% Prévision d'embauche



7% Réduction d'effectif



Tendance générale
du trimestre



Investissements dans les entreprises Prévision 3T 2017



46% Investissements budgétés



17% Investissements programmés



15% Réduction ou report des investissements



LA SITUATION DE TRÉSORERIE



68% des panélistes déclarent avoir une trésorerie satisfaisante, alors que 32% connaissent une situation difficile. Les principales raisons de difficultés invoquées sont les retards de règlement des clients, les réductions de marge et l'insuffisance du chiffre d'affaires.



Tendance générale du trimestre



Trésorerie
dans les entreprises



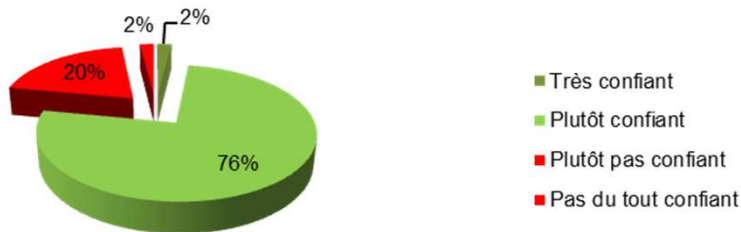
68% Amélioration de trésorerie



32% Difficultés de trésorerie



LE RESSENTI DE LA SITUATION ÉCONOMIQUE GÉNÉRALE



Une large majorité (78%) des chefs d'entreprises interrogés ont confiance en la situation économique générale.



Tendance générale du Trimestre



Ressenti situation économique

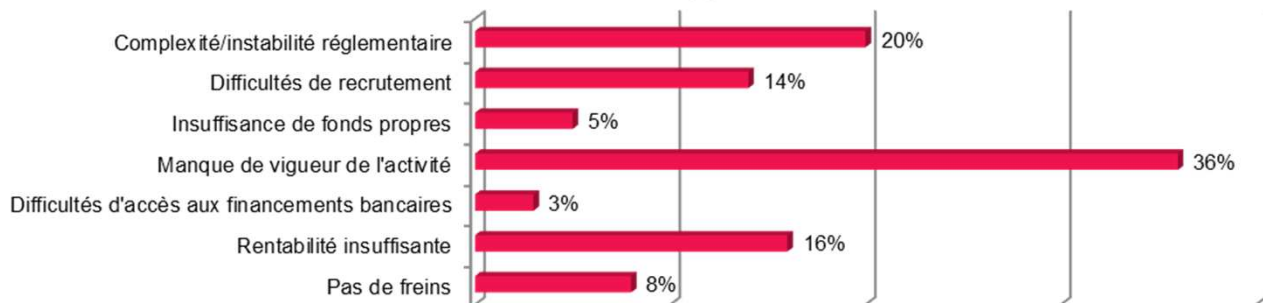


78% ont confiance



22% pas confiance

Freins au développement



Les leviers du développement



Une majorité d'entreprises interrogées évoquent le manque de vigueur de l'activité et la complexité réglementaire comme principaux freins de développement. Les dirigeants misent principalement sur la conquête de nouveaux marchés en France et sur l'innovation pour développer leur activité.